



Európska únia

Európsky sociálny fond



Agentúra

**Ministerstva školstva, vedy, výskumu a športu SR
pre štrukturálne fondy EÚ**



Škola 21. storočia

Dopytovo orientovaný projekt

Moderné vzdelávanie pre vedomostnú spoločnosť/Projekt je spolufinancovaný zo zdrojov EÚ

Kód ITMS projektu 26110130435

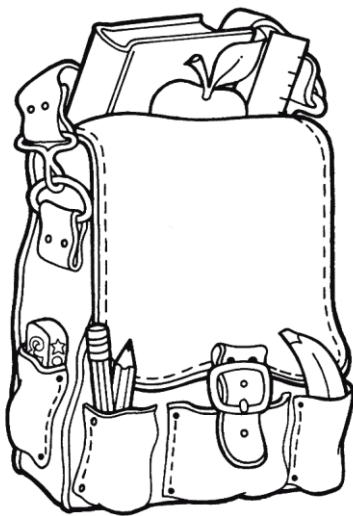
Aktivita 1.1

Škola a školské pomôcky

**Pracovné listy na rozvoj slovnej zásoby a komunikačných schopností
pre prípravný a 1. ročník ZŠ**

**Mgr. Michaela Mojžišová
2013**

Úlohy zo školskej tašky



**Do školy už tašku máme,
pekné knihy do nej dáme.**


**Ceruzky aj pastelky,
to sú školské pomôcky.**

Úlohy pre teba: Vytlieskaj báseň a nauč sa ju naspamäť. Vyfarbi obrázok podľa toho, akú máš aktovku ty. Daj si aktovku na chrbát a prechádzaj sa po triede do rytmu básničky. Zakrúžkuj písmená, ktoré poznáš.




**Dostal som dnes vzácny dar,
krásny nový šlabikár.
Onedlho celkom sám,
celý si ho prečítam.**

Úlohy pre teba: Nauč sa básničku naspamäť. Písmená, ktoré poznáš, zakrúžkuj. Vyfarbi obrázky kníh podľa toho, aké máš v aktovke. Vieš, ako sa správame ku knihám?



**Keď chcem niečo povedať,
musím hore ruku dať.
Keď sa mi to dovoľí,
vtedy môžem hovoriť.**

Úlohy pre teba: Nauč sa básničku naspamäť. Vytlieskaj ju. Vieš kedy a ako sa máš správne hlásiť? Vyfarbi obrázok, ako sa hlásime v škole.

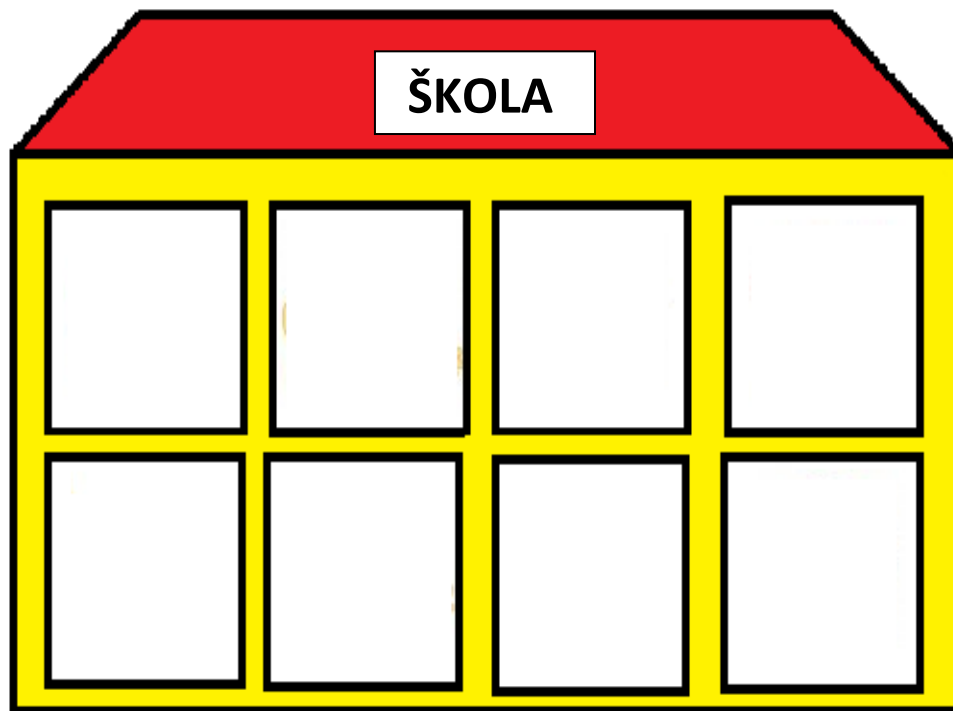


Mám tu všade poriadok?

**Pozrite sa všetci,
na lavicu uložím si
všetky svoje veci.**


**Tašky k stolu,
nôžky spolu
a pozorne počúvať,
čo budeme preberať.**

Úlohy pre teba: Skontroluj poriadok v triede, pod lavicou, v aktovke, v lavici i v peračníku. Povedz, čo je na obrázkoch správne a nesprávne. Nakresli, čo máš na lavici uložené ty.



Úlohy pre teba: Počas prestávky žiaci vykúkajú z okien. Vystrihni ich a nalep podľa pokynov:

- na prízemí sú len chlapci
- na prvom poschodí je dievča s ružovou mašľou, dievča s modrou čelenkou, dievča so zapletenými vrkočmi a dievča s bodkovanou mašľou
- porozprávaj, čo robíš počas prestávky a ako sa správaš v škole



Niektorí z nás bývajú v internáte.

V internáte hore máme izby s posteľami.

V internáte nemáme telocvičňu.

V internáte hore máme kupaľňu.

V internáte hore máme WC.

Na prvom poschodí máme jedáleň.

V kuchyni vedľa jedálne sa varí jedlo.

Dolu v herni sa hráme a píšeme úlohy.

Dolu do prázdneho okna nakresli šatňu.

Nakresli ihrisko v školskom areáli.



Úlohy pre teba: Obrázky vystrihni a nalep ich podľa pokynov do okien internátu. Povedz názvy miestností. Vieš čo v nich robíme a ako sa v nich správame?




**Kráčam si ja do školičky,
poza humná, poza kričky.
Učiť sa mi zachcelo,
preto je mi veselo.**





Úlohy pre teba: Nauč sa básničku naspamäť. Vytlieskaj ju. Daj si tašku na chrbát a pochoduj v rytme básničky po triede. Porozprávaj, čo všetko vidíš na obrázku. Koľko chlapcov a dievčat ide do školy? Nakresli im farebné cetičky do školy okolo kričkov. Aká je tvoja cesta do školy? Vyfarbi školu. Napíš veľkými tlačnými písmenami na budovu názov ŠKOLA.

Úlohy pre teba: Všetky predmety, ktoré patria do peračníka, daj do zeleného krúžku.
 Veci, ktoré nepatria do školskej aktovky prečiarkni červenou farbičkou.
 Ostatné školské pomôcky daj do modrého krúžku.



Obrázky pomenuj a vyfarbi.



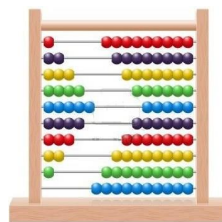
**Čo ešte máš v školskej taške?
Nakresli.**



Úlohy pre teba: Pomenuj tašky na obrázku. Školské aktovky označ. Čo všetko sa zmestí do aktovky? Skontroluj, či máš v aktovke poriadok.




Úlohy pre teba: Pomenuj všetky predmety. Označ len tie, ktoré sú vo vašej triede. Kde sa nachádzajú? Vyhľadaj a spoj čiarou predmety, ktoré môžu patriť k sebe. Čiernobiele obrázky vyfarbi. Vieš povedať ako ich nazveme jedným slovom?



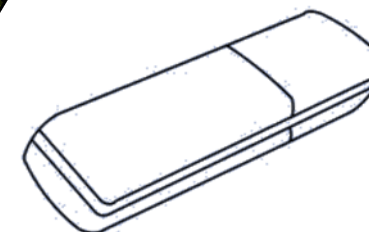
Uhádnite hádanky z aktovky Slona Mudrlanta a Lienky Školičky.



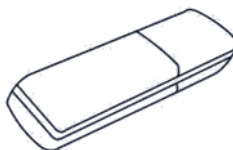

**V RUKE DRŽÍM POMOCNÍKA,
BEZ BOMBIČKY ŤAŽKO DÝCHA.
STAČÍ MALÁ BOMBIČKA,
ROZBEHNE SA RUČIČKA.
ČO JE TO?**



**POPÍSANÉ STRÁNKY SKRÝVA,
ZOPÁR CHÝB V NICH OBČAS BÝVA.
PÍŠE DOŇHO KAŽDÝ ŽIAK,
NA HODINE V ŠKOLE, TAK.
ČO JE TO?**


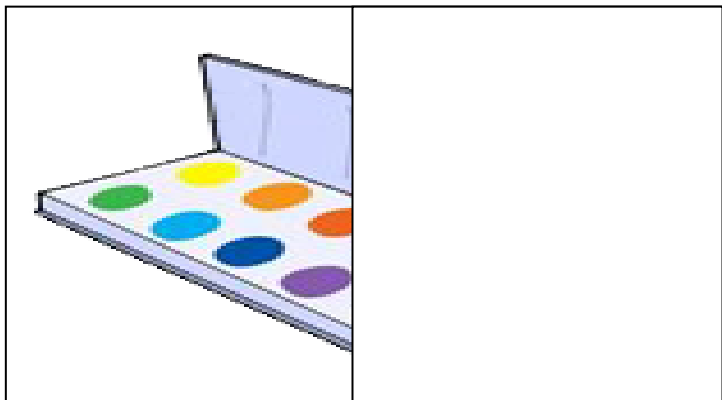


**KRESLÍM, KRESLÍM, RYBIČKU,
SPRAVIL SOM VŠAK CHYBIČKU.
POMÔŽE MI VEĽMI RÁD
MALÝ BIELY KAMARÁT.
ČO JE TO?**



**ROVNÉ MÁ VŽDY STRANY VŠETKY,
NEMÁ VRAJ ČAS NA KLEBIETKY.
SPRAVIŤ PEKNÉ ROVNÉ ČIARY
BEZ NEHO SA NEPODARÍ.**





Teta upratovačka v škole
Sloníkovi Mudrlantovi všetko
pozametala. Žiaľ aj to, čo
nemala.

Dokreslite časti chýbajúcich
predmetov. Povedzte, kedy ich
slon Mudrlant môže používať.

