



Európska únia

Európsky sociálny fond



Agentúra

**Ministerstva školstva, vedy, výskumu a športu SR
pre štrukturálne fondy EÚ**



Škola 21. storočia

Dopytovo orientovaný projekt

Moderné vzdelávanie pre vedomostnú spoločnosť/Projekt je spolufinancovaný zo zdrojov EÚ

Kód ITMS projektu 26110130435

Učíme sa so strigou Hedvigou

Pracovné listy na rozvoj kognitívnych schopností žiakov

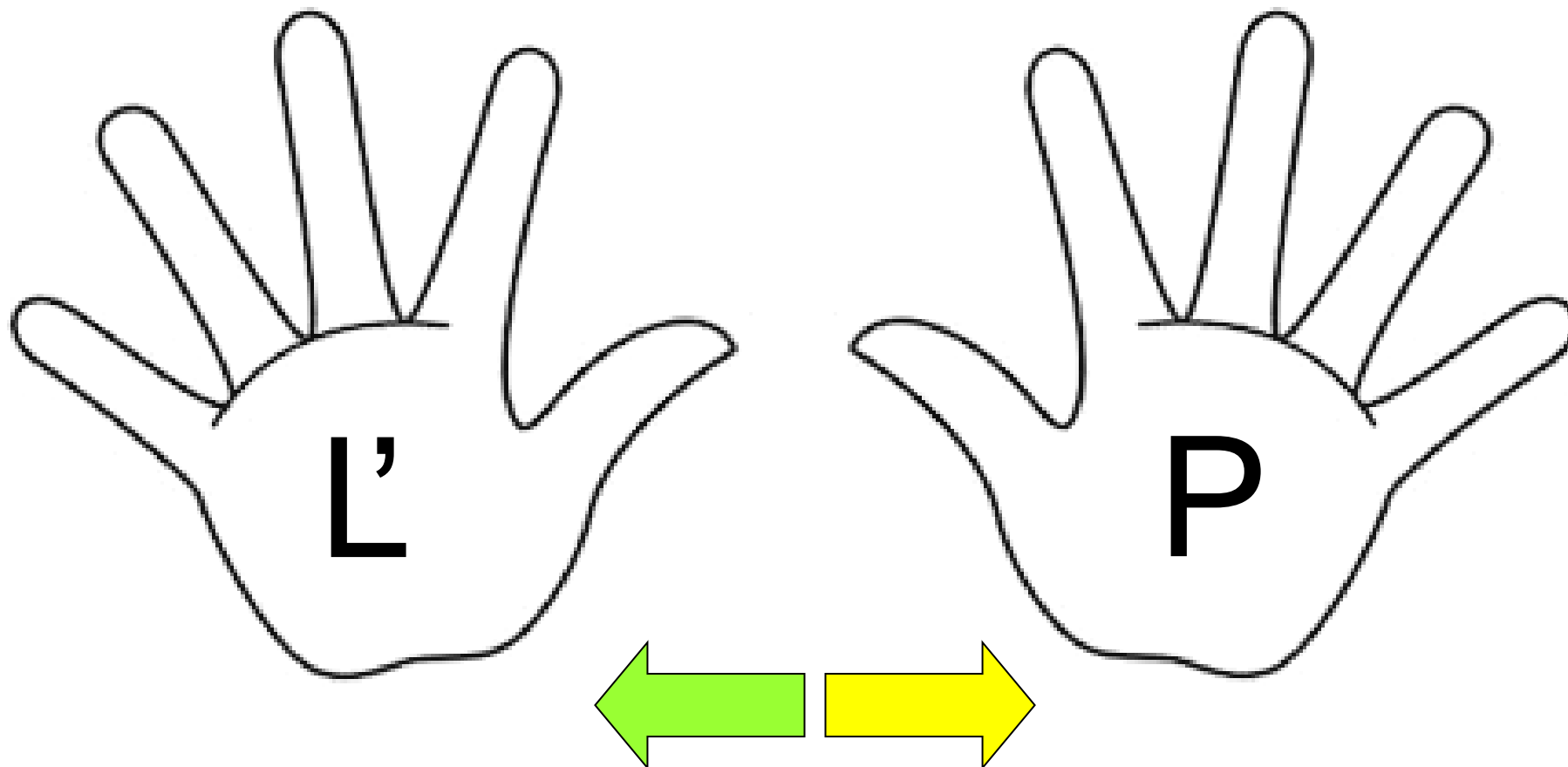
Pravol'avá orientácia

Kolektív autorov

2014




VPRAVO – VL'AVO





ČO JE VPRAVO A ČO VĽAVO?


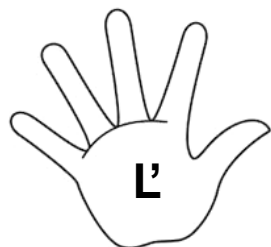
Pozorne si prezri obrázky. Hovor, čo je vpravo a čo je vľavo.






VPRAVO ALEBO VL'AVO

Obrázky z nasledujúcej strany si vystrihni. Pozorne počúvaj pani učiteľku a ukladaj obrázky podľa jej pokynov: vpravo alebo vľavo.






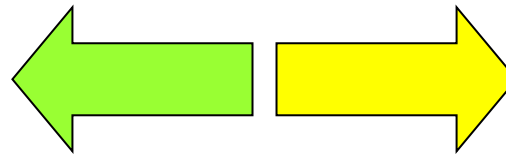


OBRÁZKY K ÚLOHE





VPRAVO – VĽAVO I


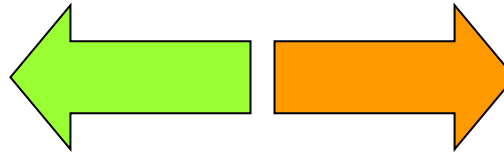
Zvieratká, ktoré kráčajú, plávajú alebo sú otočené vpravo vyznač žltou farbou. Tie, ktoré kráčajú, plávajú alebo sú otočené vľavo vyznač zelenou farbou.





VPRAVO – VĽAVO I

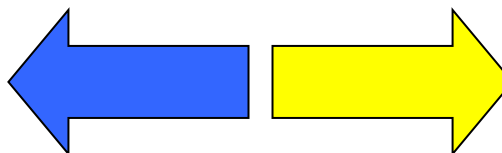
Zvieratká, ktoré kráčajú alebo sú otočené vpravo vyznač pomarančovou farbou. Tie, ktoré kráčajú alebo sú otočené vľavo vyznač zelenou farbou.





VPRAVO – VL'AVO I

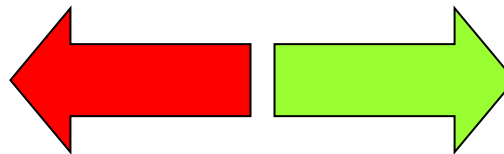
Ľudí, ktorí kráčajú alebo sú otočení vpravo vyznač žltou farbou. Tých, ktorí kráčajú alebo sú otočení vľavo vyznač modrou farbou.





VPRAVO – VLAVO I

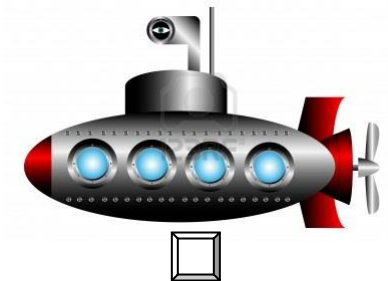
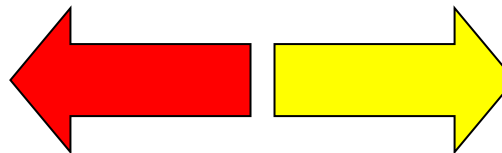
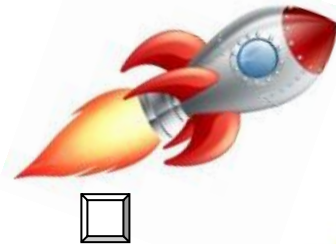

Ľudí, ktorí kráčajú alebo sú otočení vpravo vyznač zelenou farbou. Tých, ktorí kráčajú alebo sú otočení vľavo vyznač červenou farbou.





VPRAVO – VĽAVO I

Dopravné prostriedky, ktoré idú, letia alebo plávajú vpravo vyznač žltou farbou. Tie, ktoré idú, letia alebo plávajú vľavo vyfarbi červenou pastelkou.























VPRAVO – VLAVO II

Čo je vpravo?		Čo je vpravo?		Čo je vľavo?	
 <input type="checkbox"/>	 <input type="checkbox"/>	 <input type="checkbox"/>	 <input type="checkbox"/>	 <input type="checkbox"/>	 <input type="checkbox"/>
Čo je vpravo?		Čo je vľavo?		Čo je vpravo?	
 <input type="checkbox"/>	 <input type="checkbox"/>	 <input type="checkbox"/>	 <input type="checkbox"/>	 <input type="checkbox"/>	 <input type="checkbox"/>
Čo je vľavo?		Čo je vpravo?		Čo je vľavo?	
 <input type="checkbox"/>	 <input type="checkbox"/>	 <input type="checkbox"/>	 <input type="checkbox"/>	 <input type="checkbox"/>	 <input type="checkbox"/>


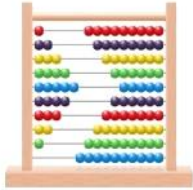


















VPRAVO – VĽAVO II

Čo je vpravo?		Čo je vľavo?		Čo je vpravo?	
 <input type="checkbox"/>	 <input type="checkbox"/>	 <input type="checkbox"/>	 <input type="checkbox"/>	 <input type="checkbox"/>	 <input type="checkbox"/>
Čo je vľavo?		Čo je vľavo?		Čo je vpravo?	
 <input type="checkbox"/>	 <input type="checkbox"/>	 <input type="checkbox"/>	 <input type="checkbox"/>	 <input type="checkbox"/>	 <input type="checkbox"/>
Čo je vľavo?		Čo je vpravo?		Čo je vľavo?	
 <input type="checkbox"/>	 <input type="checkbox"/>	 <input type="checkbox"/>	 <input type="checkbox"/>	 <input type="checkbox"/>	 <input type="checkbox"/>





















VPRAVO – VĽAVO II

Čo je vpravo?		Čo je vľavo?		Čo je vpravo?	
 <input type="checkbox"/>	 <input type="checkbox"/>	 <input type="checkbox"/>	 <input type="checkbox"/>	 <input type="checkbox"/>	 <input type="checkbox"/>
Čo je vľavo?		Čo je vpravo?		Čo je vľavo?	
 <input type="checkbox"/>	 <input type="checkbox"/>	 <input type="checkbox"/>	 <input type="checkbox"/>	 <input type="checkbox"/>	 <input type="checkbox"/>
Čo je vpravo?		Čo je vľavo?		Čo je vpravo?	
 <input type="checkbox"/>	 <input type="checkbox"/>	 <input type="checkbox"/>	 <input type="checkbox"/>	 <input type="checkbox"/>	 <input type="checkbox"/>



VPRAVO – VĽAVO II

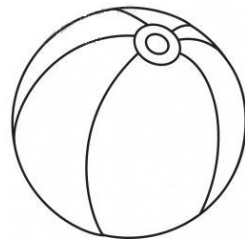
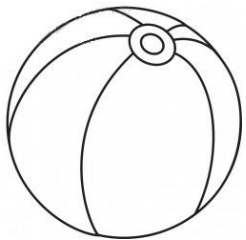
Čo je vpravo?		Čo je vľavo?		Čo je vpravo?	
 <input type="checkbox"/>	 <input type="checkbox"/>	 <input type="checkbox"/>	 <input type="checkbox"/>	 <input type="checkbox"/>	 <input type="checkbox"/>
Čo je vľavo?		Čo je vpravo?		Čo je vľavo?	
 <input type="checkbox"/>	 <input type="checkbox"/>	 <input type="checkbox"/>	 <input type="checkbox"/>	 <input type="checkbox"/>	 <input type="checkbox"/>
Čo je vpravo?		Čo je vľavo?		Čo je vpravo?	
 <input type="checkbox"/>	 <input type="checkbox"/>	 <input type="checkbox"/>	 <input type="checkbox"/>	 <input type="checkbox"/>	 <input type="checkbox"/>



VPRAVO – VĽAVO III

Vyfarbi obrázky podľa pokynov pani učiteľky.

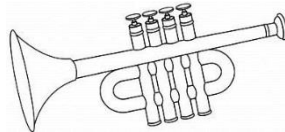
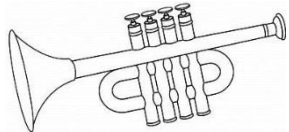
Vyfarbi loptu vpravo modrou a žltou pastelkou.





Vyfarbi macka vpravo čiernou pastelkou.



Vyfarbi trúbku vľavo zelenou a žltou pastelkou.



Vyfarbi rybkú vľavo modrou a zelenou pastelkou.





VPRAVO – VĽAVO III

Vyfarbi obrázky podľa pokynov pani učiteľky.


Auto vpravo je modré. Auto vľavo je pomarančové.



Vrtuľník vpravo je červený. Vrtuľník vľavo je zelený.



Lietadlo vľavo je zelené. Lietadlo vpravo je žlté.



Autobus vľavo je modrý. Autobus vpravo je červený.









VPRAVO – VĽAVO III

Vyfarbi obrázky podľa pokynov pani učiteľky.



Had vpravo je zelený. Had vľavo je hnedý.



Psík vľavo je čierny. Psík vpravo je šedý.



Kvietok vľavo je žltý. Kvietok vpravo je červený.




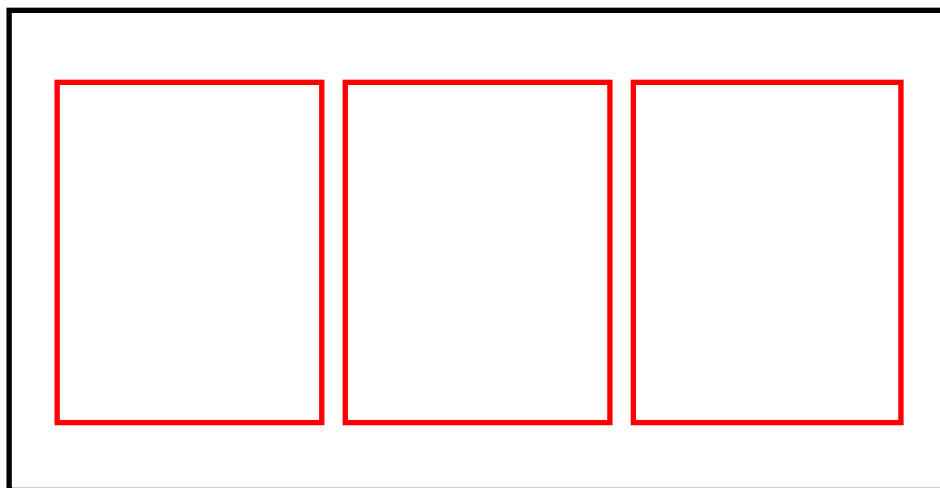
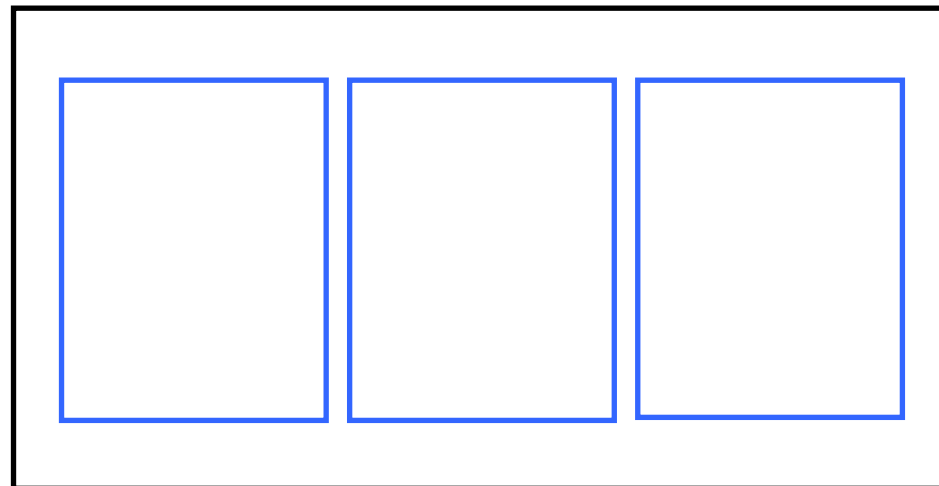
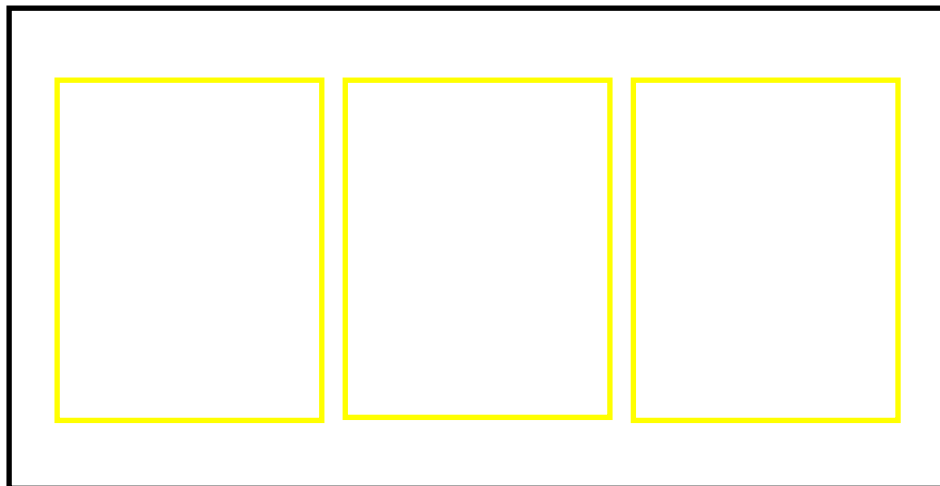
Vtáčik vpravo je modrý. Vtáčik vľavo je zelený.





VPRAVO HORE – VĽAVO HORE, VPRAVO DOLE – VĽAVO DOLE

Obrázky z nasledujúcej strany si vystrihni. Pozorne počúvaj pani učiteľku a ukladaj obrázky podľa jej pokynov.


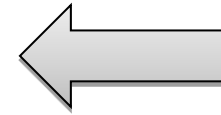
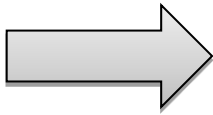


OBRÁZKY K ÚLOHE






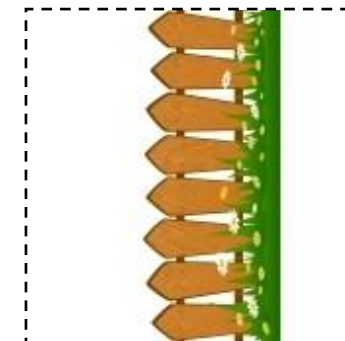
Vieš ako sa volajú zvieratká v ZOO? Pomenuj ich. Ktoré zvieratko sa pozerá vľavo? Ktoré sa pozerá vpravo.
Zvieratká, ktoré sa pozerajú vľavo, zakrúžkuj červenou farbou. Zvieratká, ktoré sa pozerajú vpravo, zakrúžkuj modrou farbou.







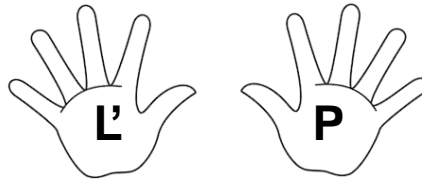
Zahraj sa na maliara a dokonči obraz. Obrázky vystrihni a nalep podľa pokynov.

PLOT nalep vpravo od domu **BÚDU** nalep vľavo od domu **PSA** nalep vľavo od budy
Dokresli obrázok (slniečko, trávnu, vtáčiky, oblaky.....). Povedz, kam si obrázky dokreslil (vpravo, vľavo).





Tatko Šmolko sa hral na vojakov a dával Šmolkom príkazy: „Otočte sa vpravo!“ „Otočte sa vľavo!“ Na jeho príkaz „Otočte sa vpravo!“ sa však neotočili všetci správne. V každom riadku sa niektorí Šmolkovia pomýlili. Nájdi ich a zakrúžkuj.



Šmolkom sa podarilo chytiť zlého Gargamela. Tatko Šmolko sa rozhodol zahrať na vojakov aj s ním. Na tatkov povel „Otoč sa vľavo!“ sa Gargamel viackrát pomýlil. Na ktorých obrázkoch sa otočil vpravo? Nájdi ich a zakrúžkuj.




Šmolinka chcela tatkovi Šmolkovi ukázať, ako si zariadila svoj nový domček. Lenže táto Šmolko cestou zablúdila a nevie sa k nej dostať. Vyfarbi všetkých tatkov Šmolkov otočených vpravo a nájdeš cestičku k Šmolinke.



Mačky strigy Hedvivy



Striga Hedviga mala vo svojej chyži veľa mačiek. Pozorne si prezri obrázky.



1. Povedz, ak vieš aj zapíš:

Koľko mačiek je otočených vpravo? _____

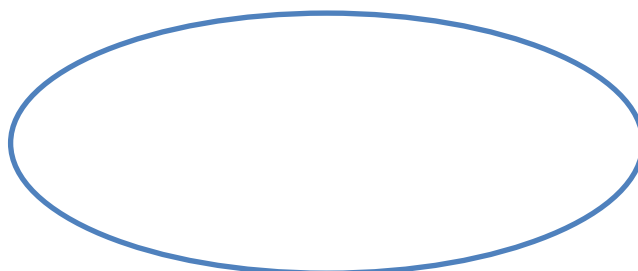

Koľko mačiek je otočených vľavo? _____

2. Obrázky si vyfarbi.

1. úloha strigy Hedvigy



Zakrúžkuj rybičky, ktoré plávajú smerom doľava. Do oválu si nakresli rybu.




2. úloha strigy Hedvigy



Vystrihni si obrázky a nalep ich nasledovne:

- vpravo hore nalep slnko,
- vľavo dolu nalep strom,
- pod slnko nalep vtáka, otočeného vpravo
- vľavo hore nalep oblak,
- vľavo od slnka nalep lietadlo,
- pod lietadlo nalep lietajúci balón,
- vpravo od stromu nalep chlapca,
- vpravo dolu nalep dievča,
- vľavo od balóna nalep vtáka otočeného vľavo





3. úloha strigy Hedvigy

Z dolnej časti pracovného listu vystrihni obrázky a v smere zľava doprava ich v poradí ako nasledujú správne nalep. Napíš začiatkové písmeno slov podľa vzoru.

				
L				
				